

NOTICE DE MONTAGE

Exposez votre différence **STAND****POINTS FORTS :**

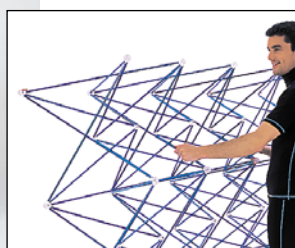
- Structure autobloquante
- Deux hauteurs disponibles : 2375 mm et 1922 mm
- Différentes configurations possibles
- Alignement parfait des visuels par aimant polarisé




1

1 - La structure autobloquante se déploie en quelques secondes.

2 - Poussez les nœuds l'un vers l'autre jusqu'au blocage de la structure.




2



3

3 - Ajustez les barres magnétiques en les plaçant dos aux nœuds extérieurs pour les emboîter.



4 - Les têtes de barres magnétiques possèdent deux tétons noirs où se glissent les encoches des visuels.



5

5 - Plaquez les bords aimantés des lés sur les barres magnétiques en les accompagnant de haut en bas.



6

6 - Les spots d'éclairage se coulisent dans les glissières au sommet des barres magnétiques.

